



BOLETÍN MENSUAL

DATOS CORRESPONDIENTE A JUNIO DE 2022
EN BASE A INFORMACIÓN DEL SERVICIO NACIONAL DE ADUANASS

Cámara Aduanera y Aduana Chile avanzan por reemplazar carné aduanero y actualizar base de datos de auxiliares

Este mes la Subdirección de Informática y Subdirección de Fiscalización de Aduanas se reunió con los gremios de las agencias de aduana, para abordar propuestas de modernización del sistema de identificación de los Agentes de Aduana y sus auxiliares, con foco en la seguridad y agilidad de este proceso. Esta reunión se enmarca en gestiones previas realizadas por la Cámara Aduanera ante el servicio de Aduanas, frente a la necesidad de optimizar los mecanismos seguridad en las tramitaciones de destinación aduanera.

En la reunión se sostuvo que, con el fin de dar seguridad y mayor certeza, se impulsarán modificaciones en dos instancias: la primera es reemplazar el carné aduanero por el código QR del carné de identidad, para que, de esa forma, la persona aparezca registrada en una base de datos mejorada, con lo que se asegura la identidad como auxiliar habilitado, donde quiera que esté y para todos los efectos.

De modo tal que se podrá constatar in situ la identidad de quienes se desempeñan hoy como auxiliares debidamente autorizados por la Aduana. La segunda instancia se refiere a la mejora de este sistema de base datos, modificando la resolución que lo regula, y así a futuro se trabaje de manera actualizada y eficiente.



Felipe Serrano Solar: Nuevo presidente del Consejo de la Sociedad Civil, COSOC

A la ocasión de la décimo segunda reunión del Consejo de la Sociedad Civil de la SUBREI, COSOC, tuvo lugar este mes la elección del nuevo presidente que liderará este organismo por el próximo periodo 2022-2024; la votación dio lugar a la designación de Felipe Serrano Solar en el cargo. El Consejo de la Sociedad Civil fue creado en junio de 2020 constituyéndose en una entidad no vinculante, conformado por organizaciones sin fines de lucro, cuya finalidad es emitir opiniones y plantear inquietudes para que sean tomadas en cuenta en la toma de decisión respecto de los temas de competencia institucional. Es también una herramienta de participación ciudadana que facilita un espacio de intercambio entre autoridades de la institución y la sociedad civil sobre materias de negociaciones, de ahí la importancia de la designación del también actual presidente de Cámara Aduanera Chile.



Cámara Aduanera participa en nuevo aniversario de Folovap

El 06 de julio pasado la Cámara Aduanera participó de la Sesión 172 de Folovap donde se celebró, además, el aniversario N. 18 del Foro Logístico de Valparaíso, Folovap.

En la instancia, el Director Regional del Servicio Nacional de Migración, Luis Rivera, presentó el programa "Compromiso Migrante" en el que participan instituciones que sean inclusivas y libres de discriminación; además TPS presentó "Juntos construimos un Valparaíso sostenible" junto al desarrollo de iniciativas empresariales y comunitarias. El eje de la jornada fue el aniversario N° 18 de FOLOVAP destacándose el propósito de continuar el trabajo y desarrollo logístico de Valparaíso y del país.



CADCH apoya a Competencia Regional de Innovación 2022 de UVM

Con una ceremonia de lanzamiento, desarrollada en el Campus Recreo de la Universidad Viña del Mar, la Escuela de Ingeniería y Negocios junto a la Escuela de Comunicaciones y el Centro de Regional de Inclusión e Innovación Social (CRIIS) UVM, se dio inicio a la Competencia Regional de Innovación 2022, iniciativa de trabajo que cuenta con el patrocinio de diversas entidades como Cámara Aduanera Chile, Corporación Regional de Turismo, ASIVA Mesa Energía, CFT Estatal Región de Valparaíso, Fundación ASAPYME, Federación MIPYME, ANICHILE, CORFO, Fundación Desafío Circular y Yacaché. El objetivo es recibir a estudiantes de tercero y cuarto medio de establecimientos educacionales, centros de formación técnica (CFT), institutos profesionales (IP) y estudiantes de la UVM, para competir en la resolución de problemáticas que afectan a la Región de Valparaíso.



CADCH participa de resultados de encuesta de Asexma Chile y UV

Este mes la Cámara Aduanera Chile participo de los resultados de la encuesta organizada por Asexma Chile, en conjunto con Convergencia de Gremios Pymes y Cooperativas, además de la Facultad de Ingeniería de la Universidad de Valparaíso. La reunión, que responde al análisis del flujo de actividad económica desde la pandemia, planteó como necesarios estudiar los puntos relativos a empleo, prácticas, valoración y coyuntura del mercado y su impacto en la micro, pequeña, mediana y gran empresa.



Subrei: Mesa de Comercio Electrónico del Comité Nacional de Facilitación de Comercio

La Secretaría del Comité Nacional de Facilitación de Comercio congregó en julio a diversos organismos, entre ellos a Cámara Aduanera Chile, a participar en la reunión de la Mesa de Comercio Electrónico, oportunidad en que se presentó el Capítulo de Chile en el Estudio de CEPAL: "Promoviendo la inserción internacional de pymes mediante plataformas digitales en la Alianza del Pacífico".

La finalidad de esta mesa es la facilitación del comercio y que, dentro de sus áreas, incluye el comercio electrónico. Dicha necesidad quedo de manifiesto tras la pandemia, luego que se hicieran visibles las particularidades del comercio exterior respecto a sus magnitudes, valores y una serie de ítems relevantes para América Latina y el mundo.



DATOS CORRESPONDIENTE A JUNIO DE 2022
EN BASE A INFORMACIÓN DEL SERVICIO NACIONAL DE ADUANASS


Recaudación Aduanera

El monto de los gravámenes aduaneros durante enero - junio de 2022 totalizó 10.239 millones de dólares, cifra un 31,2% mayor a la registrada en igual período de 2021, implicando con ello un aumento en la recaudación equivalente a 2.432 millones de dólares.



10.239 millones de dólares.
(TOTAL GRAVÁMENES ENERO A JUNIO EN MILLONES DE DÓLARES.)

- 1** Principal gravamen recaudado correspondió al IVA, alcanzando los 9.520 millones de dólares, registrando un nivel de participación del 93,0%, y exhibiendo un crecimiento del 34,1%.
- 2** El derecho Ad-Valorem se posicionó en segundo lugar cerrando el periodo de enero - junio con 352 millones de dólares, con un incremento de un 23,4%, en comparación con el mismo periodo del año 2021.
- 3** Por último, y en tercer lugar, con un 1,2% de participación, el impuesto a las gasolinas automotrices, totalizó 118 millones de dólares, es decir, la recaudación por este concepto se incrementó en 80 millones de dólares (213,2%).



+ 31,5% respecto al mismo periodo en 2021.



2.031 millones de dólares más en comparación al periodo 2021.

INFORMACIÓN GENERAL

DÓLAR ADUANERO DE AGOSTO

Tipo de cambio
\$920,49

PUBLICACIONES ANTICIPADAS SNA

Proyecto de resolución que modifica el CNA en materia de exigencia del Rut en la Guía Courier.. **(plazo para efectuar comentarios 04 de agosto/ segundo plazo)**

Proyecto de resolución que regula el procedimiento de Importación de Energía Eléctrica. **(plazo para efectuar comentarios 03 de agosto)**

Ambos proyectos de resolución cuentan con comentarios por parte de la Cámara Aduanera de Chile A.G.



MAREJADAS

Durante julio la autoridad marítima publicó 4 avisos de marejadas desde el Golfo de Penas hasta Arica, incluyendo un aviso de marejadas anormales. Estos avisos generaron cierres de los principales Puertos a nivel nacional, principalmente en San Antonio y Puertos de la zona del Biobío, San Vicente y Punta Arenas, en distintos periodos de tiempo, los que se sumaron a dos frentes de mal tiempo por lluvia y viento.



PASOS FRONTERIZO

El paso fronterizo Los Libertadores estuvo cerrado cerca de 17 días a raíz de fuertes nevadas y mal tiempo.



Los pasos fronterizos de Chungará, Visviri, Dorotea, Chacalluta, Integración Austral, San Sebastián y Cardenal Samoré tuvieron continuidad operativa en Junio. Pino Hachado presentó cierres por condiciones climáticas.



DATOS CORRESPONDIENTE A JUNIO DE 2022
EN BASE A INFORMACIÓN DEL SERVICIO NACIONAL DE ADUANAS

Importación

En enero - junio de este año, las importaciones del país totalizaron 50.499 millones de dólares CIF, aumentando 32,1%, en relación con igual período del año 2021.


El 20,9% de las importaciones durante el periodo enero y junio correspondieron al sector combustible, alcanzando un monto de 10.536 millones de dólares.

Productos sector combustible que sobresalieron durante el periodo:



Países que destacaron en junio 2022

Países que presentaron una mayor variación para Chile en cuanto a importaciones en monto CIF.



Compras de productos no combustibles: En el período enero - junio, presentaron un alza del 21,6%, en comparación con el año anterior. Lo anterior, representó el 79,1% de las importaciones del país.

Novedades:

Destaca en el periodo enero a junio el incremento en la compra de maquinarias, aparatos y sus partes en un 14,4% en comparación con el mismo periodo en 2021.

Alimentos: Las carnes de aves presentaron un aumento de un 64.8% (enero-junio)

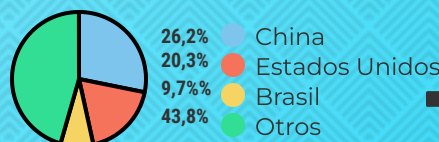


Importaciones con Asia



Durante el periodo enero-junio se observó un aumento del 21,7% en las importaciones desde Asia, provocado por el crecimiento de las compras de productos por 2.781 millones de dólares FOB.

Principales vendedores a Chile



Estos tres países acumularon el 56,2% del total de las compras del país.

DECLARACIONES

IMPORTACIÓN



DECLARACIONES DEL MES DE JUNIO. EL PORCENTAJE DE VARIACION Y CANTIDAD DE DECLARACIONES CORRESPONDEN A LA COMPARACION DE JUNIO 2022 CON JUNIO 2021

Los Andes: 8.791

3,25% / +277

Valparaíso: 7.526

13,91% / +919

San Antonio: 22.890

-9,29% / -2.345

Metropolitana: 22.406

+0,72% / +160

Talcahuano: 1.626

-34,28% / -848

Otras Aduanas: 3.186

+33,58% / +801

Plaza con mayor variación

Otras Aduanas +33,58%

ENTRADA DE CAMIONES

TOTAL INGRESO DE **53.035**

Los Libertadores: 18.807

Chungará: 8.044

Integración Austral: 4.691

En términos de carga. Estados Unidos fue el país con la mayor participación respecto a las mercancías adquiridas por nuestro país, con un 22,8%, aumentando un 8,0% en relación con el periodo anterior, lo que refleja 572.091 toneladas más.





Exportación

Durante el periodo enero-junio de 2022, las exportaciones aumentaron 19,8%, en relación con igual periodo del año 2021.

Los envíos a China, nuestro principal mercado exportador, aumentó en términos de monto un 19,4%, registrando un alza de 3.389 millones de dólares FOB.

Destinos con variación positiva en la exportación chilena



Variación positiva en el periodo enero-junio de 2022, comparado con 2021.

Porcentaje del aumento en la participación de estos países en exportaciones en monto FOB.

Exportaciones mineras.

Envíos Totales
58,0%

M USD
31.146 más

Aumento
12,5%

Participación
38,5

Variación (+)
11,3

Alza
USD 1.218 Mill.

Minerales de cobre y sus concentrados

Productos que aumentaron su participación: El litio aumentó un 782,3% su participación, lo que significa que se exportó 3.212 millones de dólares más.

Durante enero y junio del año 2022, un 42,0% de los envíos al exterior, correspondieron a exportaciones de productos no mineros, totalizando 22.542 millones de dólares, y presentaron un crecimiento del 31,7% respecto con igual período del año 2021.

Principales variaciones (-)

Harina de Pescado
-2,1%

Conserva Mariscos
-10,0%

Jugos de Fruta
-23,1%

Principales variaciones (+)

Paltas
154,3%

Maquis
88,1

Kiwis
244,3

Intercambio con Europa

El intercambio con Europa reflejó un aumento del 13,3%, provocado principalmente por el crecimiento del 27,4% que presentaron las exportaciones hacia Europa. Lo anterior provocó un aumento de 1.425 millones de dólares más en compras hacia nuestro país.



Principales compradores

Estos tres países acumularon el 61,2% del total de las ventas del país.



38,9% China
15,2% Estados Unidos
7,1% Japón

DECLARACIONES

EXPORTACIÓN



DECLARACIONES DEL MES DE MAYO. EL PORCENTAJE DE VARIACION Y CANTIDAD DE DECLARACIONES CORRESPONDEN A LA COMPARACION DE JUNIO 2022 CON JUNIO DE 2021

Los Andes 1.873

-1,0% / -19

Valparaíso: 5.292

+40,30% / +1.520

San Antonio: 7.650

-14,36% / -1.283

Metropolitana: 6.111

+5,47% / +317

Talcahuano: 5.065

+11,56% / +525

Otras Aduanas: 2.692

+29,30% / +610

PLAZA CON MAYOR VARIACIÓN

Valparaíso +40,30%

SALIDA DE CAMIONES

TOTAL SALIDA DE **49.931**

▶ **Los Libertadores: 17.631**

▶ **Chungará: 6.793**

▶ **Integración Austral: 4.674**



En cuanto a carga, la cantidad exportada a China disminuyó en un -10,9% lo que equivale a 1.572.398 toneladas menos.

