



BOLETÍN MENSUAL

DATOS CORRESPONDIENTE A MAYO DE 2022
EN BASE A INFORMACIÓN DEL SERVICIO NACIONAL DE ADUANASS

Cámara Aduanera participa de la Asamblea anual de SOFOFA 2021/2022

El 29 de junio la Cámara Aduanera Chile participó de la Asamblea Anual de Miembros de la Sociedad de Fomento Fabril, SOFOFA, con el fin de rendir de manera presencial una nueva Memoria período 2021/2022. La instancia, que contó con la participación de organismos del mundo público/privado tuvo como fin dar a conocer los propósitos, nuevos ejes de trabajo, estados financieros, entre otras relevantes aristas, las que finalmente se unen para el crecimiento integral y sostenible del país.

De acuerdo con las palabras de su presidente, "como saben, la hoja de ruta que marcó el camino de nuestro primer año y que seguirá orientando nuestro quehacer hacia adelante, se enmarca en cuatro ejes. El primero tiene que ver con reconocer que la actividad empresarial debe, por sobre todas las cosas, procurar el bienestar y progreso de las personas, entendiendo por éstas a los clientes, trabajadores, contratistas y comunidades. En segundo lugar, nos pusimos como meta empujar la recuperación del país, con una visión más amplia que no sólo considera el ámbito económico, sino también elementos sociales y medioambientales".

Además, agregó que "junto a lo anterior, definimos la expansión del comercio local e internacional como un elemento clave para nuestra actividad, que se inserta en una economía abierta al mundo, cada vez más globalizada y cambiante. Y, por último, nos propusimos aportar, desde lo que nos corresponde como industriales, al fortalecimiento institucional y proceso constituyente que vive nuestro país".



Durante junio la Cámara Aduanera Chile se reunió de manera virtual con DP World San Antonio, con el fin de avanzar en el trabajo colaborativo entre el Terminal y nuestro Gremio. Algunos de los temas fueron: Actividades presenciales en Recintos de Depósitos Aduaneros, descongestión de Terminal Portuario, seguridad de la carga, proceso documental de los agentes de aduana y nuevas herramientas tecnológicas que está adoptando el terminal. DP World San Antonio resaltó la llegada del oficio que recibieron de Aduanas por la vuelta a la presencialidad, tema que les complica por espacio físico y por implicar un retroceso en términos de digitalización y teletrabajo, entre otras importantes temáticas.



Reunión entre la Cámara Aduanera y el SAG Central

Productiva fue la reunión, este mes, entre la Cámara Aduanera y el Servicio Agrícola y Ganadero (SAG), la que conto con la importante participación del Jefe de Depto. De Controles Fronterizos, Oscar Camacho, instancia donde se abordaron temáticas que afectan a las operaciones de importación y exportación en que participan las Agencias de Aduana. De esa forma, el SAG se comprometió a establecer y continuar la Mesa de Trabajo tendiente a mejorar el sistema actual; además, se levantó la idea de compartir estadísticas sobre fiscalizaciones, causas de rechazos, entre otros, de manera de colaborar y avanzar en la optimización de los servicios que entrega el SAG a los Agentes de Aduana.



Resultados del Estudio de Equidad de Género en la Industria Marítimo-Portuaria en Chile

A fines de junio la Cámara Aduanera Chile participó del evento donde se presentó los resultados de un estudio de equidad de género en la industria marítimo-portuaria, el que fue desarrollado durante los meses de enero 2021 hasta la fecha. Los resultados fueron dirigidos a la comunidad asistente y a los representantes de los puertos, comunidades portuarias y autoridades y reflejaron un análisis de datos y percepciones para determinar las brechas de género que existen en el sector, y generar recomendaciones que permitan reducirlas, así como mejores prácticas laborales. La instancia estuvo dirigida a profesionales de la industria marítimo-portuaria y autoridades o agencias públicas y de cooperación técnica que apoyaron la realización del interesante estudio.



Cuenta Pública Gobernador Regional Valparaíso

Este mes se realizó, en la comuna de Catemu, la rendición de la Cuenta Pública 2022 del Gobernador Rodrigo Mundaca, oportunidad que congregó a autoridades, instituciones y público en general. En la instancia, donde participó la Cámara Aduanera Chile, se destacaron los ejes centrales que han marcado, desde la llegada de la autoridad en mayo de 2021, el trabajo constante, y que se centra básicamente en promover una mejor calidad de vida a sus habitantes, y su relación con el medio ambiente, mayores opciones de vivienda, transporte, entre otros. "Tenemos la enorme tarea de elaborar la nueva estrategia de desarrollo para la Región, que será la carta de navegación toda esta década", señaló Mundaca.



Presidente de la Cámara Aduanera destaca el arribo de naves RO-RO a Valparaíso

Al respecto señaló que "la importancia de este hecho, la recalada de este mes, representa un impulso para la región en términos de actividad portuaria, para los servicios y el comercio que gira en torno al puerto. Sin duda alguna, es una señal favorable en pro del reposicionamiento del Puerto de Valparaíso; iniciativas como esta, deben ser reforzadas para asegurar su continuidad en el tiempo, puesto que, la atención regular de naves RO-RO sólo habían estado operando hace algunos años por desvíos desde San Antonio. La primera nave car Carrier Delphinus leader, que recaló el pasado 18 de junio al Terminal Portuario Valparaíso, descargó mil novecientos vehículos, sumando a esto, una segunda descarga de otras cuatrocientas veinticuatro unidades.



DATOS CORRESPONDIENTE A MAYO DE 2022
EN BASE A INFORMACIÓN DEL SERVICIO NACIONAL DE ADUANASS

Recaudación Aduanera

El monto de los gravámenes aduaneros durante enero - mayo de 2022 totalizó 8.474 millones de dólares, cifra un 31,5% mayor a la registrada en igual período de 2021, implicando con ello un aumento en la recaudación equivalente a 2.031 millones de dólares.



8.474 millones de dólares.
(TOTAL GRAVÁMENES ENERO A MAYO EN MILLONES DE DÓLARES.)

- 1** Principal gravamen recaudado correspondió al IVA, alcanzando los 7.833 millones de dólares, registrando un nivel de participación del 92,4%, y exhibiendo un crecimiento del 34,0%.
- 2** El derecho Ad-Valorem se posicionó en segundo lugar cerrando el periodo de enero - mayo con 295 millones de dólares, con un incremento de un 3,5%, en comparación con el mismo periodo del año 2021.
- 3** Por último, y en tercer lugar, con un 1,4 % de participación, el impuesto a las gasolinas automotrices, totalizó 115 millones de dólares, es decir, la recaudación por este concepto se incrementó en 21 millones de dólares (22,2%).



+ 31,5% respecto al mismo periodo en 2021.



2.031 millones de dólares más en comparación al periodo 2021.

INFORMACIÓN GENERAL

DÓLAR ADUANERO DE MARZO

Tipo de cambio
\$905,32

PUBLICACIONES ANTICIPADAS SNA

Proyecto de Resolución que modifica el Compendio para actualizar normas sobre ítemes arancelarios e impuestos específicos y adicionales. **(plazo para efectuar comentarios 30 de junio)**

Proyecto de resolución que modifica el CNA en materia de exigencia del Rut en la Guía Courier. **(plazo para efectuar comentarios 24 de junio)**

Ambos proyectos de resolución contaron con el envío de comentarios por parte de la Cámara Aduanera de Chile A.G.



MAREJADAS

Durante junio la autoridad marítima publicó 3 avisos de marejadas desde el Golfo de Penas hasta Arica. Estos avisos generaron cierres de los principales Puertos a nivel nacional, principalmente en San Antonio y Puertos de la zona del Biobío, San Vicente y Punta Arenas, en distintos periodos de tiempo, los que se sumaron a dos frentes de mal tiempo por lluvia y viento.



PASOS FRONTERIZO

El paso fronterizo Los Libertadores estuvo cerrado los días 5, 8, 9, 10, 22, 23 y 27 de junio a raíz de fuertes nevadas y mal tiempo.



Los pasos fronterizos de Chungará, Visviri, Dorotea, Chacalluta, Integración Austral, San Sebastián y Cardenal Samoré tuvieron continuidad operativa en Junio. Pino Hachado cerró el día 28 y 29 de Junio por condiciones climáticas.



DATOS CORRESPONDIENTE A ABRIL DE 2022 EN BASE A INFORMACIÓN DEL SERVICIO NACIONAL DE ADUANAS

Importación

En enero - mayo de este año, las importaciones del país totalizaron 41.565 millones de dólares CIF, aumentando 33,2%, en relación con igual período del año 2021.

El 19,6% de las importaciones durante el periodo enero y mayo correspondieron al sector combustible, alcanzando un monto de 8.166 millones de dólares.

Productos sector combustible que sobresalieron durante el periodo:



Países que destacaron en febrero 2022

Países que destacaron una mayor variación para Chile en cuanto a importaciones en monto CIF.



En esta línea se destaca el origen de las mercancías, principalmente maquinaria, tecnología y carnes.

Compras de productos no combustibles: En el período enero - mayo, presentaron un alza del 24,4%, en comparación con el año anterior. Lo anterior, totalizó 33.399 millones de dólares CIF.

Novedades:

Destaca en el periodo enero a mayo el incremento en la compra de restos forestales y sus derivados con una variación de un 51,2% en comparación con 2021.

Alimentos: Presentó un aumento en la compra de un 14,76% (enero-mayo)




Por el contrario, las paltas y la carne de ave presentaron importantes bajas en su participación con -64% y -66,4, respectivamente en relación al 2021

Importaciones con Asia



Durante el periodo enero-mayo se observó un aumento del 20,3% en las importaciones desde Asia, provocado por el crecimiento de las compras de productos por 2.708 millones de dólares FOB.

Principales vendedores a Chile



Estos tres países acumularon el 56,1% del total de las compras del país.

DECLARACIONES

IMPORTACIÓN



DECLARACIONES DEL MES DE MAYO. EL PORCENTAJE DE VARIACION Y CANTIDAD DE DECLARACIONES CORRESPONDEN A LA COMPARACION DE MAYO 2022 CON MAYO 2021

Los Andes: 9.529

14,81% / +1.229

Valparaíso: 6.327

-11,67% / -836

San Antonio: 24.628

-5,61% / -1.464

Metropolitana: 22.872

+0,08% / +18

Talcahuano: 2.520

+67,55% / +1.016

Otras Aduanas: 3.164

+33,28% / +790

Plaza con mayor variación

Talcahuano +67,55%

ENTRADA DE CAMIONES

TOTAL INGRESO DE 53.035

Los Libertadores: 23.594

Chungará: 7.131

Integración Austral: 5.349

Las compras a nuestro principal mercado importador, China, crecieron un 30,2%, lo que implicó un aumento de 2.641 millones de dólares CIF.





Exportación

Durante el periodo enero-mayo de 2022, las exportaciones aumentaron 18,8%, en relación con igual periodo del año 2021, finalizando así con 45.010 millones de dólares FOB más.

Los envíos a China, nuestro principal mercado exportador, aumentó en términos de monto un 18,7%, registrando un alza de 2.780 millones de dólares FOB.

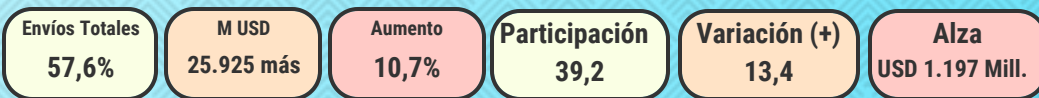
Destinos con variación positiva en la exportación chilena



Variación positiva en el periodo enero-mayo de 2022, comparado con 2021.

Porcentaje del aumento en la participación de estos países en exportaciones en monto FOB.

Exportaciones mineras.

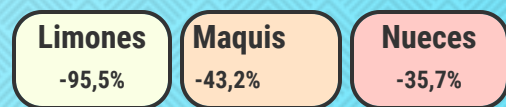


Minerales de cobre y sus concentrados

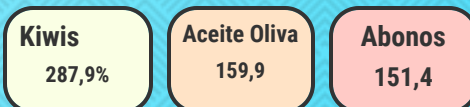
Productos que aumentaron su participación: El litio aumentó un 792,7% su participación, lo que significa que se exportó 2.633 millones de dólares más.

Durante enero y mayo del año 2022, un 42,4% de los envíos al exterior, correspondieron a exportaciones de productos no mineros, totalizando 19.084 millones de dólares, y presentaron un crecimiento del 31,9% respecto con igual período del año 2021.

Principales variaciones (-)



Principales variaciones (+)



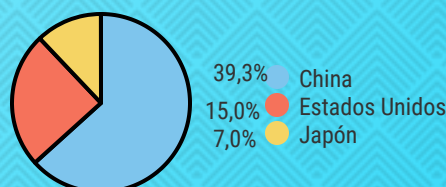
Intercambio con Europa

El intercambio con Europa reflejó un aumento del 18,6%, provocado principalmente por el alza del 29,6% que presentaron las exportaciones hacia Europa. Lo anterior provocó un aumento de 1.265 millones de dólares más.



Principales compradores

Estos tres países acumularon el 61,3% del total de las ventas del país.



En cuanto a carga, la cantidad exportada a China disminuyó en un -9,6% lo que equivale a 1.164.038 toneladas menos.



DECLARACIONES

EXPORTACIÓN



DECLARACIONES DEL MES DE MAYO. EL PORCENTAJE DE VARIACION Y CANTIDAD DE DECLARACIONES CORRESPONDEN A LA COMPARACION DE MAYO 2022 CON MAYO DE 2021

Los Andes 2.396



Valparaíso: 6.853



San Antonio: 7.392



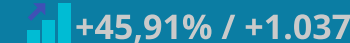
Metropolitana: 6.235



Talcahuano: 4.809



Otras Aduanas: 3.296



PLAZA CON MAYOR VARIACIÓN

Valparaíso +70,56%

SALIDA DE CAMIONES

TOTAL SALIDA DE 49.931

▶ **Los Libertadores: 21.298**

▶ **Chungará: 6.339**

▶ **Integración Austral: 5.013**

