

## NOTICIA RELEVANTE

### Agentes de Aduana socios de CADCH son reconocidos como OEA

En el Día Internacional de Aduanas, celebrado este mes vía online, el Director Nacional de Aduanas de Chile, José Ignacio Palma, oficializó públicamente la certificación como Operador Económico Autorizado (OEA) a 10 agentes de aduanas y 4 empresas importadoras y exportadoras. Esto implica que durante el año 2021 dichas empresas demostraron el cumplimiento de todos los requisitos que garantizan una operación de comercio exterior segura.

Con estas nuevas empresas certificadas, todas asociadas también a la Cámara Aduanera Chile, son 33 los operadores acreditados como Operadores Económicos Autorizados por la Aduana de Chile. "Nuestro Servicio está muy comprometido con el programa OEA porque estamos convencidos que el cumplimiento voluntario de la norma aduanera de manera proactiva por parte de los operadores nos permitirá avanzar con más fuerza hacia una cadena logística cada vez más ágil, eficiente y segura", indicó la autoridad.



## NOTICIAS DESTACADAS



### Comercio exterior de Chile sigue en aumento, cifras de enero 2022

El comercio exterior de Chile registró un alza del 19,9% en enero en comparación al mismo mes del año pasado, sumando transacciones por USD 16.124 millones. Así lo consiga el reporte estadístico que prepara periódicamente el Departamento de Estudios del Servicio Nacional de Aduanas. En el desglose, durante enero del 2022 las exportaciones del país aumentaron 7,2%, en relación con el año 2021, alcanzando USD 9.114 millones. Mientras que las importaciones para el mismo período llegaron a los USD 7.902 millones, aumentando un 48,3%.

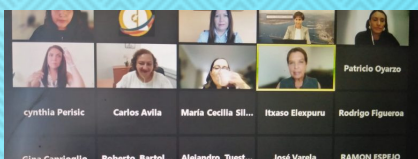
El detalle de las variaciones de los envíos de productos chilenos, sobresalieron las alzas registradas por los Minerales de molibdeno y sus concentrados tostados (121,8%), Cobre sin refinar, ánodos con contenido de cobre superior o igual a 99 % y espesor superior o igual a 35 mm (89,7%), Cátodos y secciones de cátodos de cobre refinado en bruto (38,4%). También resaltan el aumento de las exportaciones de cerezas dulces (*Prunus avium*) frescas (10,2%) y las bajas exhibidas en Los demás arándanos azules o blueberry, frescos (-22,1%) y Minerales de cobre y sus concentrados (-21,7%).



### Nuevos recargos para envío desde Europa a Sudamérica y por movimientos de carga en Estados Unidos

La naviera CMA CGM comunicó este mes que aplicará un alza de 1.000 euros por contenedor debido a un "recargo por temporada alta", que aplicará solo a los contratos a corto plazo. El nuevo valor corresponde a los servicios que tienen como origen Europa con destino Latinoamérica.

La empresa indicó que "en un esfuerzo continuo por brindar a nuestros clientes servicios confiables y eficientes, CMA CGM informa sobre el siguiente recargo por temporada alta (aplicable solo en contratos a corto plazo)". En específico, los países de origen serán Bélgica, Alemania, Países Bajos, Francia Atlántico, Suecia, Finlandia, Noruega, Dinamarca, Polonia, Reino Unido, Portugal y España Atlántico (Gijón, Bilbao, Vigo).



### Lanzamiento Guía de Buenas Prácticas para Comunidades Logísticas 2022

El viernes 18 de febrero la Cámara Aduanera Chile participó vía zoom del Lanzamiento de Guía de Buenas Prácticas para Comunidades Logísticas 2022, organizada por la Fundación Chilena de Eficiencia Logística - Conecta Logística, en conjunto con el Ministerio de Transportes y Telecomunicaciones, y con el apoyo de CORFO. La oportunidad estuvo marcada por la presencia de la Ministra de Transportes y Telecomunicaciones, Gloria Hutt, quien destacó la participación e interés a participar de la segunda versión de la Guía de Buenas Prácticas, y que contiene lineamientos, recomendaciones y actividades orientadas a reforzar las buenas prácticas, publicadas en 2018: "En la medida que se especializan las tareas pareciera que se multiplican aún más, como el trabajo que estamos viendo hoy junto a los actores de la cadena logística".



### 793 TEUS de carga se han movilizado en ferrocarril desde y hacia TPS

Un total de 793 TEUS de carga de exportación e importación se han movilizado en ferrocarril desde y hacia Terminal Pacífico Sur Valparaíso (TPS) entre mediados de 2021 y 2022, modalidad fuertemente impulsada por el Servicio CLX de la naviera Maersk, que desde diciembre del año pasado recalca semanalmente en Terminal 1 de Puerto Valparaíso. A la fecha se han movilizado 575 contenedores en ferrocarril, equivalente a 793 TEUS, que incluyen carga fresca en contenedores reefer y mercancías secas, volumen que se suma a la utilización previa del tren con carga fraccionada de cobre. Cabe consignar que la reactivación del sistema de trenes responde a un esfuerzo logístico de toda la cadena portuaria. Puerto Valparaíso, TPS, EFE y FEPASA.



### ¿Cómo se ve la oferta exportable de Chile?

En términos económicos, Chile recibe el 2022 con resultados positivos. Según cifras del Informe de Política Monetaria de diciembre de 2021, el Banco Central de Chile sostiene que el crecimiento superará lo proyectado en septiembre (entre 10,5 y 11,5%) alcanzando un 12%, resultado de un alza en el gasto liderado por el consumo privado el cual llegó a un 27,5% anual en el tercer trimestre, siendo el mayor entre las variables del gasto generado por la expansión del comercio y los servicios. Esta alta demanda provocó que la inflación alcanzara un 6,7% a noviembre de 2021, aún cuando no se tienen cifras de cierre la entidad estima que ésta será cercana al 7%.



## Recaudación Aduanera

El monto de los gravámenes aduaneros durante enero de 2022 totalizó 1.652 millones de dólares, cifra un 48,9% mayor a la registrada en el período 2021, implicando con ello un aumento en la recaudación equivalente a 543 millones de dólares.



**1.652 millones de dólares.**  
(TOTAL GRAVÁMENES 2022)

- 1** Principal gravamen recaudado correspondió al IVA, alcanzando los 1.489 millones de dólares, registrando un nivel de participación del 90,2%, y exhibiendo un crecimiento del 49,2%.
- 2** El derecho Ad-Valorem se posicionó en segundo lugar cerrando enero con 57 millones de dólares, con un incremento de un 39,2%, en comparación con el mismo periodo del año 2021.
- 3** Por último, y en tercer lugar, con un 2,0% de participación, el impuesto específico al petróleo diésel, totalizó 33 millones de dólares, es decir, la recaudación por este concepto se incrementó en 3 millones de dólares (8,5%).



**+ 48,9% respecto al mismo periodo en 2021.**



**543 millones de dólares más en comparación al periodo 2021.**

## INFORMACIÓN GENERAL

### DÓLAR ADUANERO DE MARZO

Tipo de cambio  
\$807,26

### PUBLICACIONES ANTICIPADAS SNA

Proyecto de resolución que Modifica el CNA en materia de exigencia del Rut en la Guía Courier.

Proyecto de resolución que Modifica Compendio de Normas para actualizar requisitos exportación del litio.

### MAREJADAS

Solo un aviso de marejada entre el 27 de febrero y el 3 de marzo, el cual comprende desde Arica hasta Coquimbo.



### PASOS FRONTERIZO

Durante febrero se presentó gran congestión en el PTLA a raíz de los efectos que trajo la paralización de transportistas argentinos en el mes de enero en el paso fronterizo. El paso Chungará en tanto, presentó intermitencia en el flujo de camiones los días 3 y 6 de febrero, lo que trajo demoras en el acceso al país.





# Importación

En enero de este año, las importaciones del país totalizaron 7.902 millones de dólares, aumentando 48,3%, según Monto CIF, en relación con igual período del año 2021.

## Automóviles




## Buses



## Países que presentaron mayor variación 2022/2021

Países que presentaron una mayor variación para Chile en cuanto a importaciones. En esta línea se destaca el origen de las mercancías, principalmente carnes, tecnología y vestuario.



## Novedades:

El ingreso al país de aceites combustibles destilados aumentó un 210, 1% durante enero.

Aceites crudos de petróleo aumento un 70,0%

Tecnología: Aumento de la compra de televisores y teléfonos inteligentes.

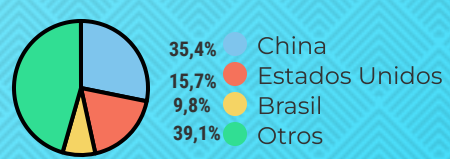


## Principal forma de Ingreso



La vía marítima, fluvial y lacustre sigue siendo la más utilizada para la carga de importación, movilizand... La vía marítima, fluvial y lacustre sigue siendo la más utilizada para la carga de importación, movilizand...

## Principales vendedores a Chile



Estos tres países acumularon el 60,9% del total de las compras del país.

# DECLARACIONES

## IMPORTACIÓN



DECLARACIONES DEL MES DE OCTUBRE. EL PORCENTAJE DE VARIACION Y CANTIDAD DE DECLARACIONES CORRESPONDEN A LA COMPARACION DE ENERO 2021 CON ENERO 2022

- Los Andes: 6.611
- 10,48% / +627
- Valparaíso: 9.350
- 28,81% / +2.091
- San Antonio: 25.432
- 12,89% / +2.904
- Metropolitana: 19.839
- 2,27% / +441
- Talcahuano: 3.368
- 165,62% / +2100
- Otras Aduanas: 2.929
- 45,36% / +914



Plaza con mayor variación  
Talcahuano +165,62%

## ENTRADA DE CAMIONES

- TOTAL INGRESO DE 36.064
- Los Libertadores: 11.545
- Chungará: 4.907
- Integración Austral: 4.122

Las compras a nuestro principal mercado importador, China, crecieron un 76,3%, lo que implicó un aumento de 1.209 millones de dólares CIF.

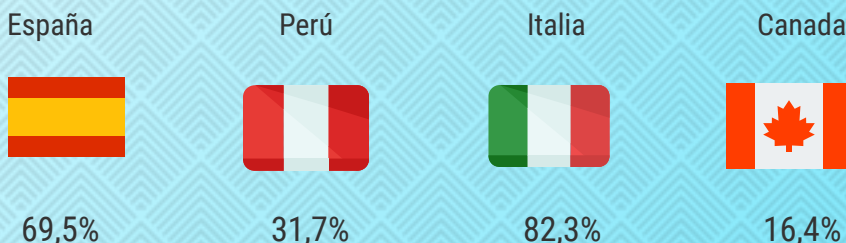
Otros productos relevantes, totalizaron ingresos por 2.945 millones de dólares, experimentando un alza del 40,9% en relación con enero - diciembre del año 2020.



## Exportación

Durante enero de 2022, las exportaciones del país totalizaron un monto de 9.114 millones de dólares FOB, registrando un aumento de 7,2%, en relación con igual periodo del año 2021.

### Destinos con variación positiva en la exportación chilena



Porcentaje del aumento en la participación de estos países en exportaciones en monto FOB.

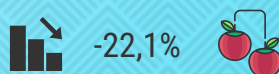
### Productos que presentaron variación

#### Productos a la baja:

Minerales de cobre y sus concentrados



Arándanos



#### Productos que aumentaron su participación:

Cátodos



Cerezas dulces



Cobre sin refinar



Salmones



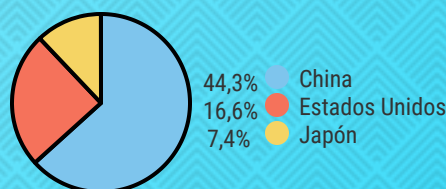
### Principal zona de salida:

El 90,8% de la carga de exportación, según monto FOB, fue transportada por vía marítima, fluvial y lacustre, lo cual es equivalente al 97,2% de la carga en términos de toneladas.



### Principales compradores

Estos tres países acumularon el 68,3% del total de las ventas del país.



## DECLARACIONES

EXPORTACIÓN



DECLARACIONES DEL MES DE NOVIEMBRE. EL PORCENTAJE DE VARIACION Y CANTIDAD DE DECLARACIONES CORRESPONDEN A LA COMPARACION DE ENERO 2021 CON ENERO DE 2022

**Los Andes 1.469**



**Valparaíso: 5.950**



**San Antonio: 8.260**



**Metropolitana: 5.636**



**Talcahuano: 4.224**



**Otras Aduanas: 2.772**



#### PLAZA CON MAYOR VARIACIÓN

**Otras Aduanas +32,13%**

#### SALIDA DE CAMIONES

TOTAL SALIDA DE **34.328**

▶ **Los Libertadores: 10.690**

▶ **Chungará: 5.179**

▶ **Integración Austral: 3.840**

Las ventas a China registraron un alza de un 0,4%, lo que implicó un aumento de 16 millones de dólares FOB.

En cuanto a carga, la cantidad exportada disminuyó en un -20,5% lo que equivale a 591.916 toneladas menos.