

# BOLETÍN MENSUAL

EDICIÓN N°3

 DATOS CORRESPONDIENTE A ABRIL DE 2021  
 EN BASE A INFORMACIÓN DEL SERVICIO NACIONAL DE ADUANAS

## NOTICIA RELEVANTE

### Nuevo Directorio de la Cámara Aduanera se reunió con Director Nacional de Aduanas

Una productiva reunión sostuvo el Directorio de la Cámara Aduanera de Chile con el Director Nacional de Aduanas, José Ignacio Palma, encuentro que tuvo por objetivo presentar a los tres nuevos directores que fueron elegidos recientemente por la Asamblea de Socios: Javier León, vicepresidente de la Cámara; Jorge Mac Ginty y Alberto Romero.

Junto a ellos estuvieron el presidente de la Cámara, Felipe Serrano Solar y los directores Miriam Olivares, Patricio De la Fuente y Luis Vargas, además del gerente gremial, Juan Eduardo Figueroa, y el secretario técnico, Denitt Farías.

La autoridad de Aduana felicitó a los nuevos directores y agradeció la gestión de la Cámara en apoyo a las labores del comercio exterior. Manifestó que el trabajo desarrollado en conjunto entre el organismo público y el gremio de los agentes de aduana ha sido muy fecundo. "El grado de cercanía que tenemos con la Cámara Aduanera es algo inédito, expresó".

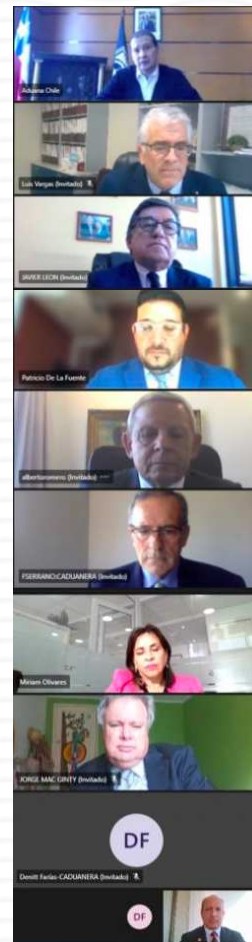
Agregó que se encuentra impulsando una agenda modernizadora, tanto dentro del servicio como en lo relativo a las tramitaciones, como la Resolución 1179 y la Carpeta de Despacho Electrónica.

Palma invitó a la Cámara y todos los agentes de aduana a continuar en la senda de avances y trabajo mancomunado.

Tras sus palabras, los directores apoyaron su labor en las medidas que se han adoptado durante la pandemia. A su vez, plantearon algunas inquietudes que el director se comprometió a analizar y, en lo posible, resolver.

Felipe Serrano Solar, presidente de la Cámara Aduanera, agradeció la reunión y la disposición de la autoridad para avanzar en la agilización y modernización de los procesos.

Juan Eduardo Figueroa, gerente gremial, en tanto, manifestó en nombre del personal de la Cámara Aduanera la oportunidad de participar en la reunión y conversar con el director de Aduanas, dando a conocer la disposición del equipo a colaborar con el Servicio de cara al desarrollo del comercio exterior.



## Recaudación Aduanera

El monto de los gravámenes aduaneros durante enero - abril 2021 totalizó 5.053 millones de dólares, cifra un 26,9% mayor a la registrada en igual período del año 2020, implicando con ello un aumento en la recaudación equivalente a 1.072 millones de dólares.


**5.053 millones de dólares.**

(TOTAL GRAVAMENES ENERO ABRIL 2021)


**+ 26,9% respecto al mismo periodo en 2020.**

**1.072 millones de dólares más en comparación al periodo anterior.**

**1** Principal gravamen recaudado correspondió al IVA, alcanzando los 4.551 millones de dólares, registrando un nivel de participación del 90,1%.

**2** El derecho Ad valorem se posicionó en segundo lugar con un 3,9% de participación en la recaudación de Aduanas, con un incremento de un 57,5%, en comparación con el mismo periodo del año 2020.

## INFORMACIÓN



### DÓLAR ADUANERO DE JUNIO

**\$730,43**

### CIERRES DE PUERTO Y CARRETERAS EN MAYO

- ▶ Arica presentó 8 días seguidos de cierre por condiciones de marejadas.
- ▶ Durante el mes de mayo se dieron 5 avisos de marejadas a nivel nacional, afectando a los Puertos de la zona norte y sur del país.
- ▶ Durante el mes de mayo, atracaron a los Puertos de Chile un total de 423 naves.
- ▶ Paso Los Libertadores cerró entre el 20 y 21 de mayo por condiciones climáticas.



## Importación

TOTAL DE IMPORTACIONES

Entre enero - abril del año 2021, las importaciones del país totalizaron 24.324 millones de dólares, aumentando un 32,1%, según Monto CIF, en relación con igual período del año 2020.

INGRESO ABRIL



**Sector Combustible**

14,1 COMBUSTIBLE  
85,9 NO COMBUSTIBLE

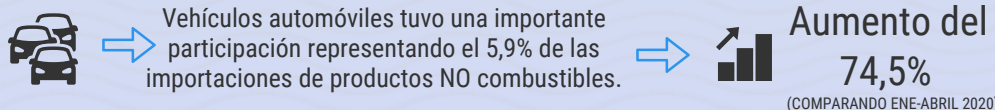
Presentó un crecimiento de un 12,8% en relación con enero-abril del año 2020.

Registró un ingreso de 3.340 millones de dólares

Las compras de productos NO combustibles, durante enero - abril 2021, anotaron un alza del 36,0%, respecto al mismo periodo en 2020, representando el 85,9% del monto total de las importaciones del país.

## Productos que presentaron variación

**Medios de Transporte y sus partes:** Registró una variación positiva del 66,9%, 1.200 millones de dólares más que el periodo anterior (enero a abril).



**Prendas de vestir y calzado:**



**Petróleo:** El crudo y diésel conformaron el 62,7% de las compras del sector combustible.

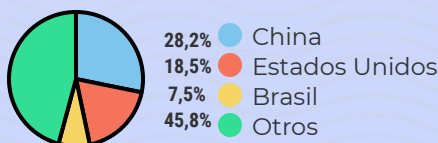


**Principal Zona de Ingreso**



La vía marítima, fluvial y lacustre sigue siendo la más utilizada para la carga de importación, movilizandoo el 90,0% de las toneladas internadas al país.

**Principales vendedores a Chile**



Estos tres países acumularon el 54,2% del total de las compras del país.

## DECLARACIONES

IMPORTACIÓN



DECLARACIONES DEL MES DE ABRIL. EL PORCENTAJE DE VARIACION Y CANTIDAD DE DECLARACIONES CORRESPONDEN A LA COMPARACION DE ABRIL 2021 CON ABRIL DE 2020

**Los Andes: 8.808**

60,89% / +3.061

**Valparaíso: 5.227**

5,83% / +288

**San Antonio: 23.324**

18,35% / +3.616

**Metropolitana: 22.363**

29,84% / +5.139

**Talcahuano: 1.235**

-14,06% / -202

**Otras Aduanas: 1.738**

-9,62% / -185



**Plaza con mayor variación**

Los Andes +60,89%

ENTRADA DE CAMIONES

TOTAL INGRESO DE 38.178

Los Libertadores: 16.284

Chungará: 6.751

Integración Austral: 3.984

Las compras a nuestro principal mercado importador, China, crecieron un 55,9%, lo que implicó un aumento de 2.460 millones de dólares CIF.

En cuanto a ingreso por vía marítima, Estados Unidos es el país de origen con mayor participación (21,5%), del total de carga ingresada, presentando un alza de un 2,2%, lo que equivale a 105.111 toneladas más que el periodo anterior.





## Exportación

Durante Enero y abril de 2021, las exportaciones del país se incrementaron en términos de monto un 21,4%, en relación con igual periodo del año 2020.



Un 41,8% de las exportaciones, correspondieron a productos NO mineros, los que totalizaron 12.044 millones de dólares, reflejando un crecimiento de un 2,2% con respecto al periodo del año 2020.



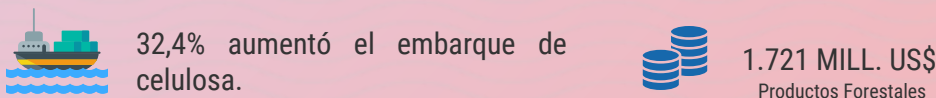
**Productos que disminuyeron su participación:** Productos del mar, que tuvieron una variación negativa de un 17,7% de las ventas nacionales NO mineras.

## Productos que presentaron variación

**Otros Alimentos:** Presentó una variación positiva del 7,1%.



**Productos Forestales:** Se presentó un aumento del 14,3% en este sector a raíz.



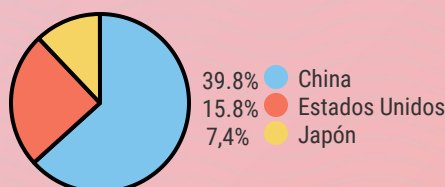
## Principal zona de salida

El 91,1% de la carga de exportación, según monto FOB, fue transportada por vía marítima, fluvial y lacustre, lo cual es equivalente al 96,9% de la carga en términos de toneladas.



## Principales compradores

Estos tres países acumularon el 63% del total de las ventas del país.



## DECLARACIONES

EXPORTACIÓN



DECLARACIONES DEL MES DE FEBRERO. EL PORCENTAJE DE VARIACION Y CANTIDAD DE DECLARACIONES CORRESPONDEN A LA COMPARACION DE ABRIL 2021 CON ABRIL DE 2020

**Los Andes: 1.791**

11,24% / 181

**Valparaíso: 5.967**

-9,21% / -605

**San Antonio: 8.654**

5,58% / 457

**Metropolitana: 5.648**

1,07% / 60

**Talcahuano: 5.145**

-5,14% / -279

**Otras Aduanas: 2.554**

56,98% / +928

**PLAZA CON MAYOR VARIACIÓN**

**Otras Aduanas 56,98%**

**SALIDA DE CAMIONES**

**TOTAL SALIDA DE 41.926**

**Los Libertadores: 15.878**

**Chungará: 6.758**

**Integración Austral: 3.606**

Las ventas a China registraron un alza de un 44,6%, lo que implicó un aumento de 3.538 millones de dólares FOB.

En cuanto a carga, la cantidad exportada creció un 0,7% lo que equivale a 67.322 toneladas más.