



BOLETÍN MENSUAL

EDICIÓN N°2

INFORMACIÓN CORRESPONDIENTE A MARZO DE 2021
EN BASE A INFORMACIÓN DEL SERVICIO NACIONAL DE ADUANA

NOTICIA RELEVANTE

El jueves 22 de abril, la Cámara Aduanera de Chile A.G., realizó su Asamblea Anual 2021.

Este evento contó con una masiva asistencia, registrando un quorum de más del 70% de sus Socios a la hora de su inicio, demostrando así, el gran compromiso e interés que tienen con su Asociación y con el gremio, lo cual permitió dar apertura a la sesión tempranamente.

A esta reunión asistieron también importantes oradores; fue el caso del **Jefe de Servicio de Arancel de la Aduana de España y Asesor de la Organización Mundial de Aduanas (OMA), Alvaro Fernández Acebes**, quien compartió su exposición respecto a la clasificación arancelaria, señalando que es un tema complejo y de gran interés para la rutina de los Agentes de Aduana y, en general, de todos los agentes involucrados en operaciones de comercio. Recalcó la importancia que tiene la clasificación arancelaria en las políticas comerciales, y lo relevante del Sistema Armonizado; manifestó también, los esfuerzos que las aduanas y la OMA realizan para actualizarlo y para que siga siendo un instrumento útil y versátil en el comercio mundial.

Por otra parte, **el presidente del Grupo Regional del Sector Privado (GRSP) para América Latina y el Caribe de la OMA y Ex Presidente de la Asociación Internacional de Agentes Profesionales de Aduana, Alfonso Rojas González**, expuso en esta Asamblea respecto a las Nuevas tendencias de la Cadena Logística, y de las evidencias que ha dejado, en esta materia, el actual escenario producto de la crisis sanitaria que se vive a nivel mundial.

En la celebración de esta Asamblea tuvo lugar la premiación por su larga trayectoria como Agentes de Aduana a quienes cumplieron 25, 40, 50 y 55 años, dando paso también a la entrega de la Medalla al Mérito Gremial al **Señor Kenneth Werner Méndez**, por su trabajo y aporte al gremio

Finalmente, la ceremonia concluyó con la elección de nuevos Directores, y luego del recuento de la votación de Socios, fue confirmado como **Presidente de la Cámara Aduanera el Señor Felipe Serrano Solar**, quien con amplia mayoría fue confirmado por los Socios para el nuevo periodo 2021-2023. Junto a él, se incorporaron el equipo de dirección los Señores Alberto Romero Sánchez, Jorge Mac - Ginty Gaete y Javier León Santibáñez.



El **Director Nacional de Aduana, José Ignacio Palma**, también entregó su saludo a la Cámara Aduanera a través de zoom, y destacó la colaboración público privada y el vínculo con la Cámara Aduanera, que ha permitido avanzar en diversas materias para agilizar la tramitación de las importaciones.

"Mi visión respecto de los agentes de aduana es apreciarlos y tratarlos como colaboradores estrechos, y por eso es que trabajamos en conjunto en modernizar todas las normas y el régimen procedimental para tener un conjunto normativo más acorde a los tiempos actuales", afirmó la autoridad".

Recaudación Aduanera

El monto de los gravámenes aduaneros durante enero - marzo 2021 totalizó 3.772 millones de dólares, cifra un 22,9% mayor a la registrada en igual período del año 2020, implicando con ello un aumento en la recaudación equivalente a 703 millones de dólares.



3.772 millones de dólares.
(TOTAL GRAVAMENES ENERO MARZO 2021)

+ 22,9% respecto al mismo periodo en 2020.

703 millones de dólares más en comparación al periodo anterior.

- 1 Principal gravamen recaudado correspondió al IVA, alcanzando los 3.394 millones de dólares, con un crecimiento del 28,3%
- 2 El derecho Advalorem se posicionó en segundo lugar con un 3,9% de participación en la recaudación de Aduanas, con un incremento de un 56,0%, en comparación con el mismo periodo del año 2020

INFORMACIÓN




DOLAR ADUANERO DE MAYO

\$700,15

CIERRES DE PUERTO Y CARRETERAS EN MARZO

- ▶ Arica presentó 7 días de cierre por condiciones de marejadas.
- ▶ El 21 de abril y los días 26 a 28 del mismo mes, los Terminales asociados a la Unión Portuaria de Chile, efectuaron un paro nacional, deteniendo todo tipo de operaciones.
- ▶ Mas de 500 camiones detenidos por el bloqueo de la ruta CH-55, Punta Delgada, en Punta Arenas



Importación

Entre enero - marzo del año 2021, las importaciones del país totalizaron 18.273 millones de dólares, aumentando un 29,5%, según Monto CIF, en relación con igual período del año 2020.

TOTAL DE IMPORTACIONES



14,1% CORRESPONDE AL SECTOR DE COMBUSTIBLES



Presentó una caída del orden 0,4% en relación con enero-marzo del año 2020



INGRESO MARZO



Ingreso por Millón de US\$ 2.578

Las compras de productos no combustibles, durante enero - marzo 2021, anotaron un alza del 36,2%, respecto al mismo periodo en 2020, representando el 85,9% del monto total de las importaciones del país.

Productos que presentaron variación

Maquinarias: 3.466,8 millones de dólares CIF (enero a marzo)



31,6% más ➡

Destacando grupos electrógenos (86,0%) y palas, excavadoras, cargadoras y palas cargadoras (59,8%)

Alimentos: 1.336,6 millones de dólares CIF



8,5% más ➡

Destacando compras de frutas y frutos (68,2%) y la carne de ave (30,3%)

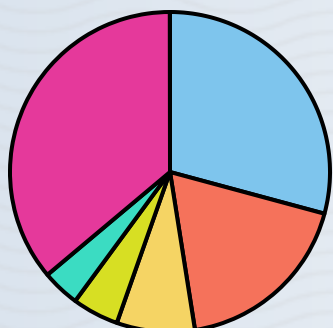
Tecnología: 1.154,7 millones de dólares CIF



7,4% más ➡

Destacando compras de frutas y frutos (68,2%) y la carne de ave (30,3%)

Principales 10 vendedores a Chile



- 29,2% China
- 18,3% Estados Unidos
- 7,9% Brasil
- 4,7% Argentina
- 29,2% Alemania
- 29,2% Otros



DECLARACIONES IMPORTACIÓN

DECLARACIONES DEL MES DE MARZO. EL PORCENTAJE DE VARIACION Y CANTIDAD DE DECLARACIONES CORRESPONDEN A LA COMPARACION DE MARZO 2020 CON MARZO DE 2021

- Los Andes:** 8.498
56,16% / +3056
- Valparaíso:** 7.317
43,64% / +2.223
- San Antonio:** 30.932
62,42% / +11.887
- Metropolitana:** 24.607
21,29% / +4.320
- Talcahuano:** 1.569
29,56% / +358
- Otras Aduanas:** 2.471
36,67% / +663

Plaza con mayor variación
San Antonio +62,42% 🇨🇱👍

ENTRADADE CAMIONES

TOTAL INGRESO DE **43.740**
17.930 CORRESPONDE A INGRESO POR EL PASO FRONTERIZO LOS LIBERTADORES, LO QUE EQUIVALE A 402.577.362 MILLONES POR CONCEPTO DE CARGA (KG)



Las compras a nuestro principal mercado importador, China, crecieron un 63,3%, lo que implicó un aumento de 2.068 millones de dólares CIF.

En cuanto a carga, Estados Unidos es el país de origen con mayor participación (22,7%), del total de carga ingresada, presentando un alza de un 4,3%, lo que equivale a 151.689 toneladas más que el periodo anterior



Exportaciones

Durante febrero y marzo de 2021, las exportaciones del país se incrementaron en términos de monto un 18,2%, en relación con igual período del año 2020.



57,1% EXPORTACIONES SECTOR MINERO (ENE-MAR)



Aumento de 39,6% respecto a igual período del año anterior.

EXPORTACIONES SECTOR MINERO (ENE-MAR)



ALCANZÓ LOS 11.951 MILLONES DE DÓLARES

Un 42,9% de las exportaciones, correspondieron a productos NO mineros, los que totalizaron 8.983 millones de dólares, reflejando una disminución del 1,9% con igual periodo del año 2020.



17,6% de la EXPO no minera, corresponden a productos del mar.



Variación negativa de un 5,2%, en relación al periodo anterior



81,3% corresponde a la expo de salmones y truchas



1.284 Mill. US\$ -4,9% comparado al periodo anterior. 66 MILL. US\$ menos

Otros productos que disminuyeron su participación: Erizos (-52%), moluscos (-40,2%) y harina de pescado (-19,7%)

Productos que presentaron variación

Frutas y Frutos: Representan el 31,0% de las exportaciones de productos NO mineros



Aumento del 5,9% respecto al mismo periodo anterior (enero-marzo)



2.786 MILL. US\$

Productos Forestales: Se presentó un aumento en este sector a raíz del alza de un 19,7% de los embarques de celulosa.

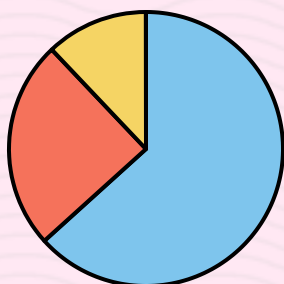


Aumento del 4,4%, productos forestales



1.166 MILL. US\$

Principales compradores



Estos tres países acumularon el 64,6% del total de las ventas del país

China 40.9% Estados Unidos 15.9% Japón 7,8%



DECLARACIONES

EXPORTACIÓN



DECLARACIONES DEL MES DE FEBRERO. EL PORCENTAJE DE VARIACION Y CANTIDAD DE DECLARACIONES CORRESPONDEN A LA COMPARACION DE MARZO 2020 CON MARZO DE 2021

Los Andes: 1.841



-2,85% / -54

Valparaíso: 5.695



-10,47% / -666

San Antonio: 8.190



2,50% / 200

Metropolitana: 5.868



-0,79% / -47

Talcahuano: 4.510



-16,19% / -871

Otras Aduanas: 2.389



11,90% / +254

PLAZA CON MAYOR VARIACIÓN

TALCAHUANO -16,19%



SALIDA DE CAMIONES

TOTAL SALIDA DE 41.926

16.339 CORRESPONDE A SALIDA POR EL PASO FRONTERIZO LOS LIBERTADORES, LO QUE EQUIVALE A 104.096.964 MILLONES POR CONCEPTO DE CARGA /KG)

Las ventas a China registró un alza de un 42,4%, lo que implicó un aumento de 2.553 millones de dolares FOB.

En cuanto a carga, la cantidad exportada creció un 4,7% lo que equivale a 321.833 toneladas más.